

Dades de matrícula

CURS 13/14 - novembre de 2013

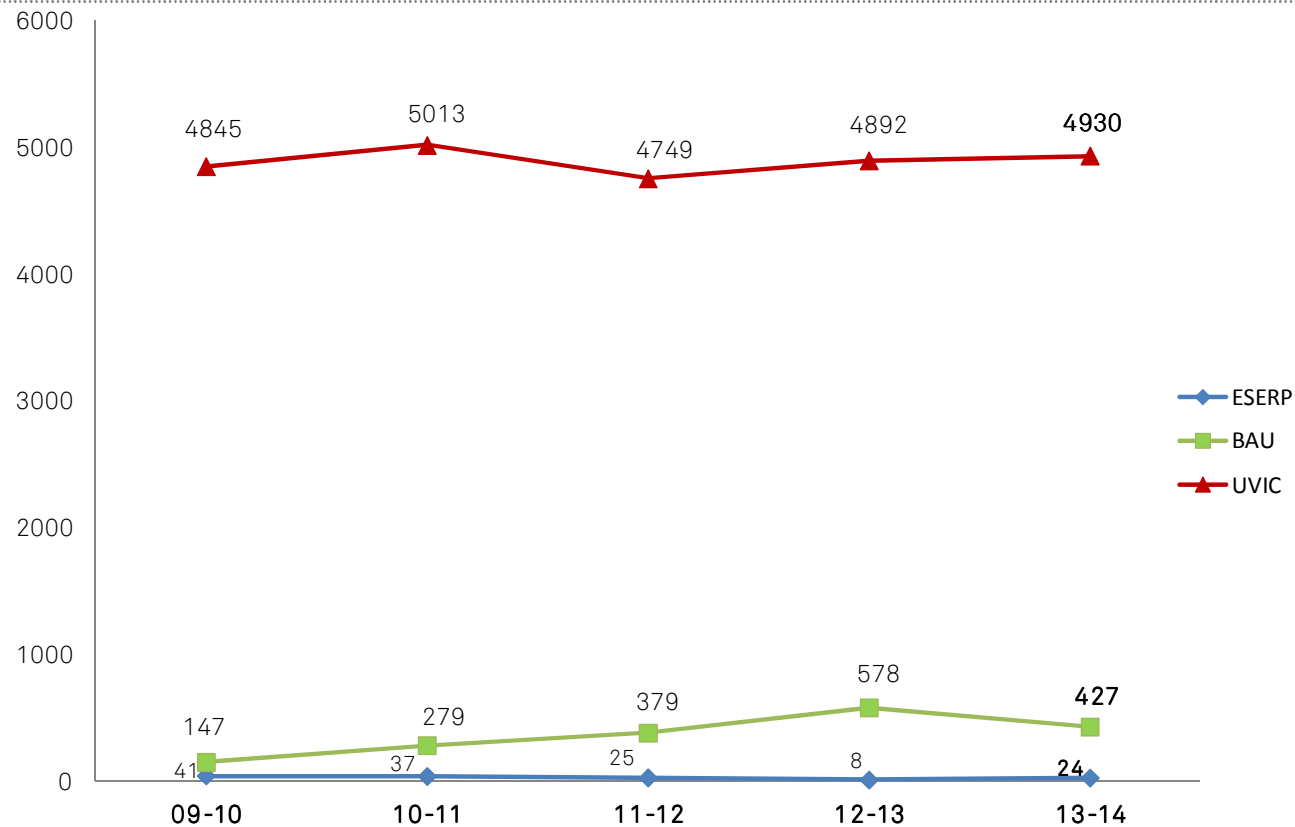
Dades de matrícula curs 13-14

Dades generals curs 12/13 (curs tancat)

- **Estudiants matriculats a:**
 - Graus, màsters i doctorats : 5.107
 - Grau en disseny – BAU: 579
 - Màster EADA: 181
 - Formació contínua
 - Aula L3, Universitat d'Estiu i Escola d'idiomes: 4.699
 - Centres vinculats (títols propis): 177
 - Formació continuada amb els centres vinculats: 1.266
- El curs 12/13 la Universitat de Vic va comptar amb 12.009 estudiants.

Dades de matrícula curs 13-14

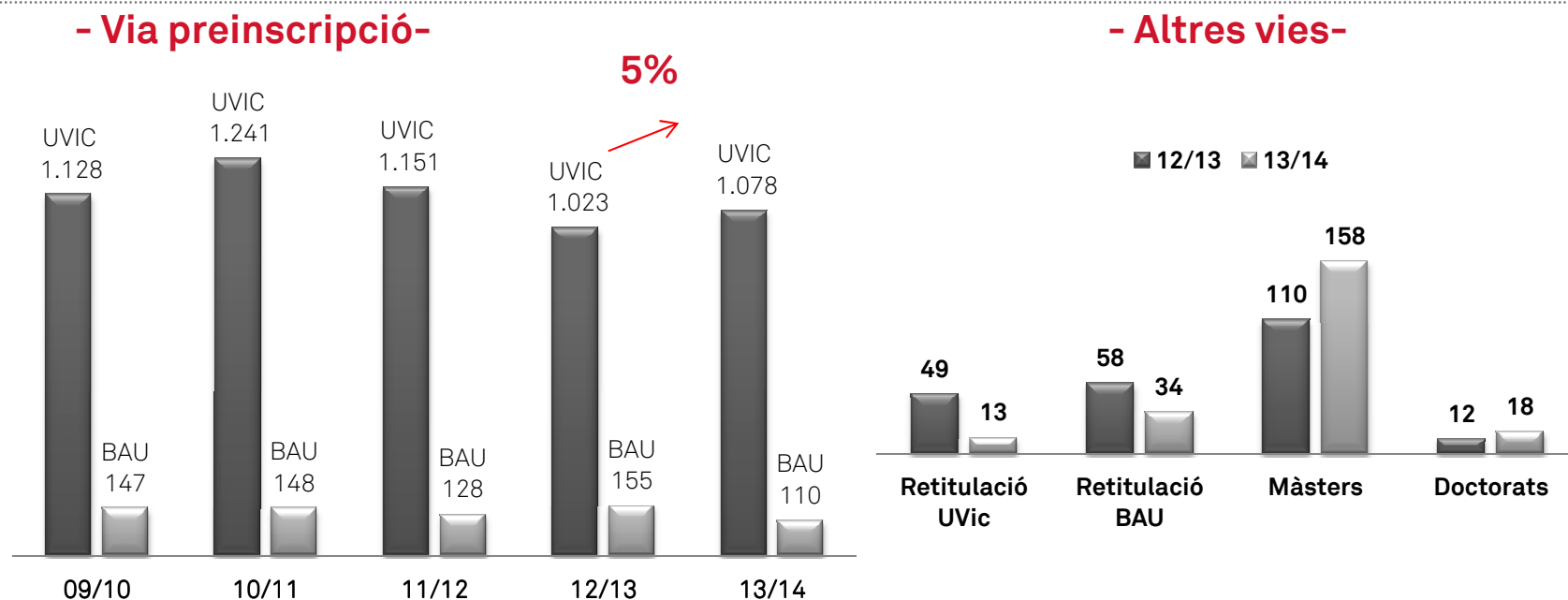
Evolució del total de matriculats



- El total d'estudiants matriculats a la UVic es consolida amb gairebé 5.000 estudiants. I arriba als pràcticament 5.400 amb els centres adscrits.

Dades de matrícula curs 13-14

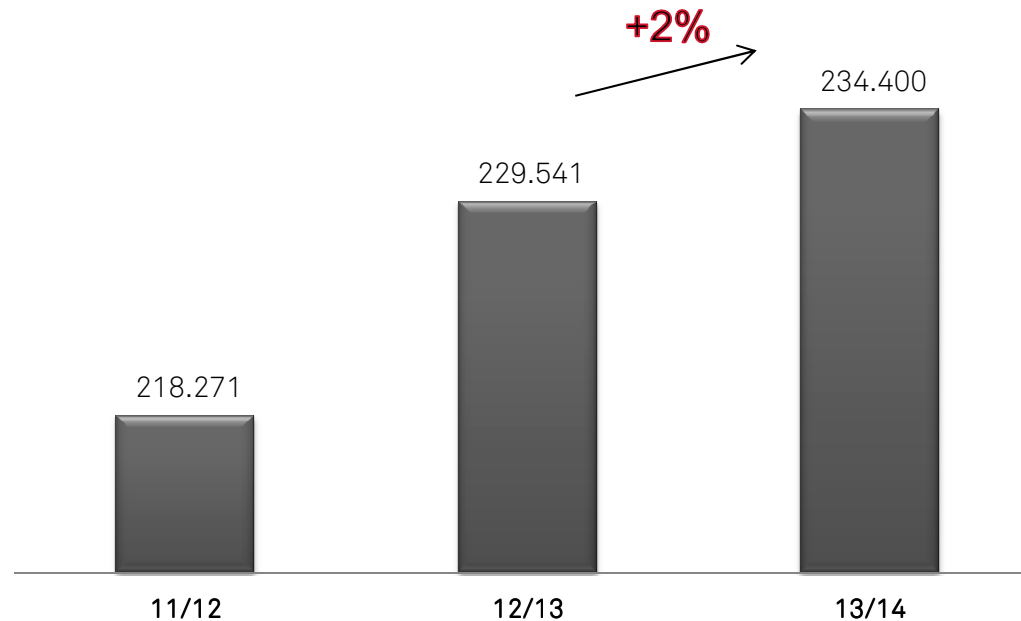
Evolució matriculats de nou accés



- El 84% dels matriculats de nou accés han entrat per via de preinscripció (1.188), la resta són estudiants de retitulacions, màsters universitaris i doctorats.
- El 80% dels estudiants matriculats ho ha fet en 1a opció.
- Increment d'un 27% dels estudiants assignats en 1a preferència (1r llistat de juny).

Dades de matrícula curs 13-14

Evolució total de crèdits ECTS matriculats



- 4.859 crèdits més que el curs anterior
- La mitjana de crèdits per estudiant és de 51,96, en comparació als 49,77 del curs 12/13

Dades de matrícula curs 13-14

Consideracions

- Increment d'un 5% d'estudiants matriculats¹ de nou accés (55 estudiants més).
- S'ha cobert el 79% de l'oferta de graus.
- Dels estudiants assignats¹ s'han matriculat un 69% (3 punts més que el curs passat)
- Increment de la mitjana de crèdits matriculats per estudiant.
- Increment d'un 27% dels assignats en 1a preferència (1r llistat de juny).
- Increment d'un 18% dels sol·licitants¹ en 1a preferència. La demanda de la UVic creix mentre que la demanda del mercat universitari català baixa.

¹ Nomenclatura:

Sol·licitants (demanda): Són les persones que sol·liciten plaça a la UVic, però no significa que els hi donin (en funció de la nota de tall).

Assignats: Són les persones a qui assignen una plaça a la UVic, però no significa que totes es matriculin.

Matriculats: Són les persones que fan efectiva la matrícula.

Dades de matrícula curs 13-14

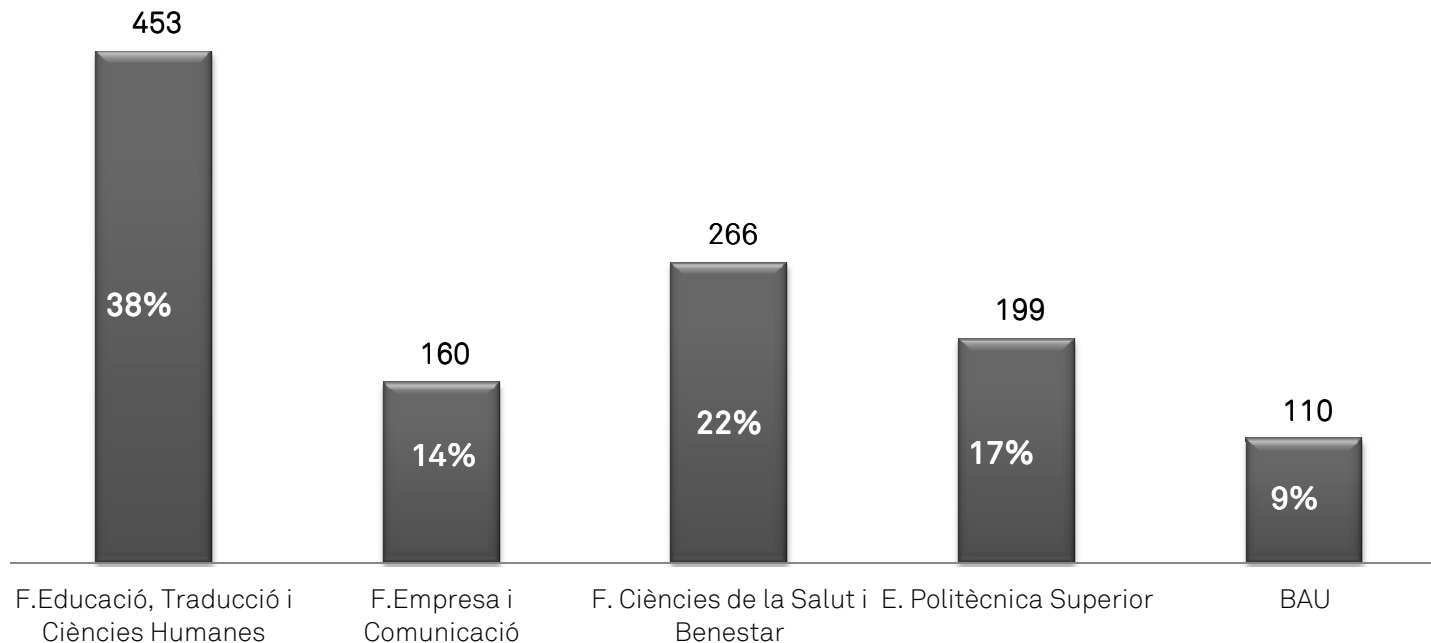
Consideracions

- Del conjunt total d'estudiants **matriculats** de nou accés a la UVic, el **80%** havien demanat en **1a preferència** els estudis de la UVic.
- **Extinció dels 2ns cicles.** Primer curs que no hi ha matrícula.
- **Procés d'extinció de les retitulacions, les llicenciatures i diplomatures** (estudiants matriculats amb un nombre de crèdits menor).
- Hi ha **tres titulacions amb nota de tall:** Ciències de l'Activitat Física i de l'Esport, Fisioteràpia, i Psicologia.
- **La demanda a Catalunya ha patit un descens d'un 2,6%** (1.202 sol·licitants menys que el curs anterior).
- El descens de la demanda dels estudis que imparteix la UVic és d'un **3,4%**.

Matrícula per centres

Dades de matrícula curs 13-14

Matriculats de grau per centres (nou accés - via preinscripció) :

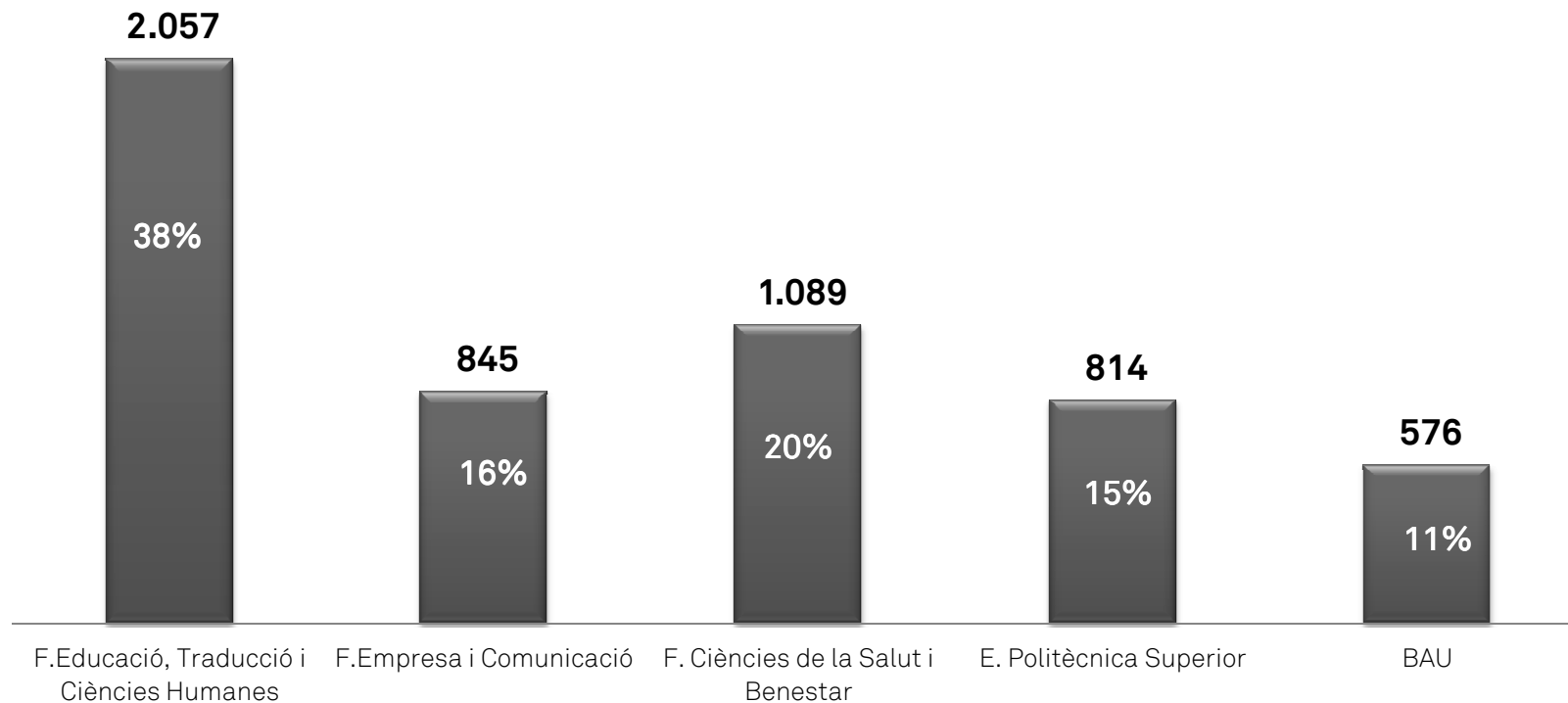


Altres matrícules:

- **47 estudiants** han accedit a retitulacions.
- Els **estudiants estrangers** representen el **5% de nou accés** (programa Erasmus)
- **158 matrícules de màsters universitaris** i **18 de doctorands** (pendent tancament)

Dades de matrícula curs 13-14

Matriculats totals per centres



Dades de matrícula curs 13-14

Evolució matriculats per centres

Facultat d'Educació, Traducció i Ciències Humanes:

- La Facultat d'Educació, Traducció i Ciències Humanes **representa el 38% del total de la matrícula**. Incrementa 1 punt el seu pes total a la UVic.
- Tot i la **davallada de demanda** de Mestres (-19%), la matrícula de **nou accés** d'aquesta facultat **incrementa un 8%**.
- **Èxit del nou doble grau** Ed. Infantil / Ed. Primària menció en llengua anglesa (44 matriculats).
- **Incrementa un 25%** la matrícula de nou accés de CAFE i un 50% la d'Educació Social.
- Hi ha **nota de tall** a les titulacions de CAFE i Psicologia.
- **99** matriculats de nou accés als **Màsters**.

Facultat d'Empresa i Comunicació:

- Representa el **16% del total de la matrícula** de la UVic.
- **Augment del 13%** de matriculats de nou accés.

Dades de matrícula curs 13-14

Evolució matriculats per centres

- Increment del 18% de la matrícula de nou accés a les titulacions de comunicació, mentre que la demanda del mercat ho fa en un 15%.
- El nombre de matriculats en Administració i Direcció d'Empreses baixa en consonància amb la davallada de la demanda del mercat.
- Impartició del nou grau en Màrqueting i Comunicació Empresarial.

Facultat de Ciències de la Salut i el Benestar:

- Representa un 20% de la matrícula total.
- Incrementa el 3% la matrícula de nou accés. Destaca l'increment del 9% d'Infermeria i Fisioteràpia.
- Destaca el creixement d'estudiants francesos de nou accés . 71 versus 59 del curs passat.
- Nota de tall a Fisioteràpia.
- 36 estudiants de nou accés de màster.
- No s'imparteix el primer curs dels graus en Nutrició Humana i Dietètica i Treball Social.

Dades de matrícula curs 13-14

Evolució matriculats per centres

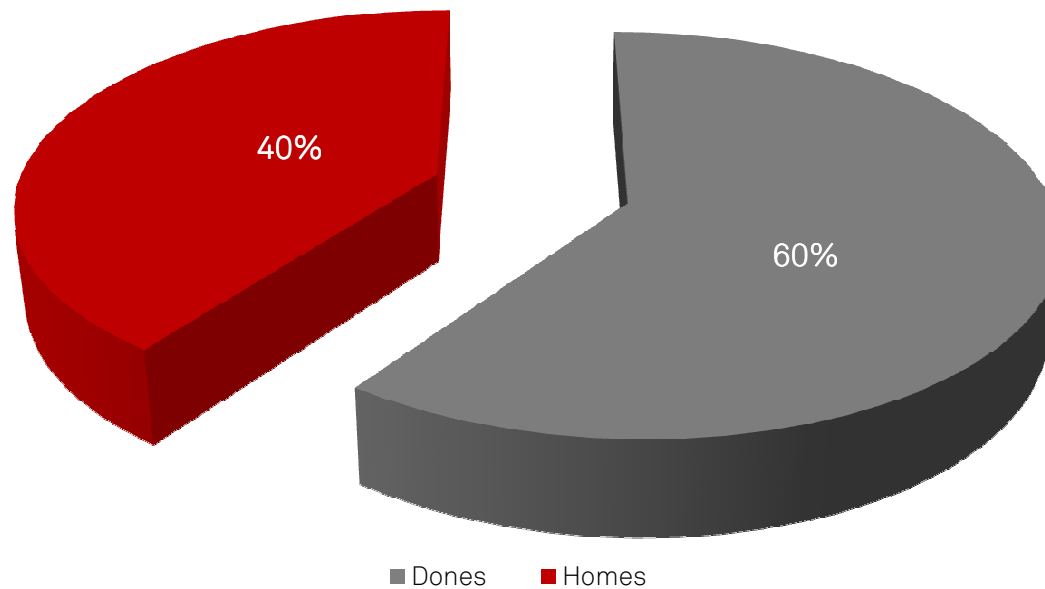
Escola Politècnica Superior:

- Representa un 15% de la matrícula total.
- Disminueix un 3% la matrícula de nou accés com a conseqüència de l'extinció dels segons cicles.
- Increment de les matrícules de nou accés d'enginyeries.
- Extinció dels 2ns cicles i procés d'extinció de retitulacions i enginyeries tècniques.
- 16 matriculats de nou accés a màsters.

Perfil dels estudiants

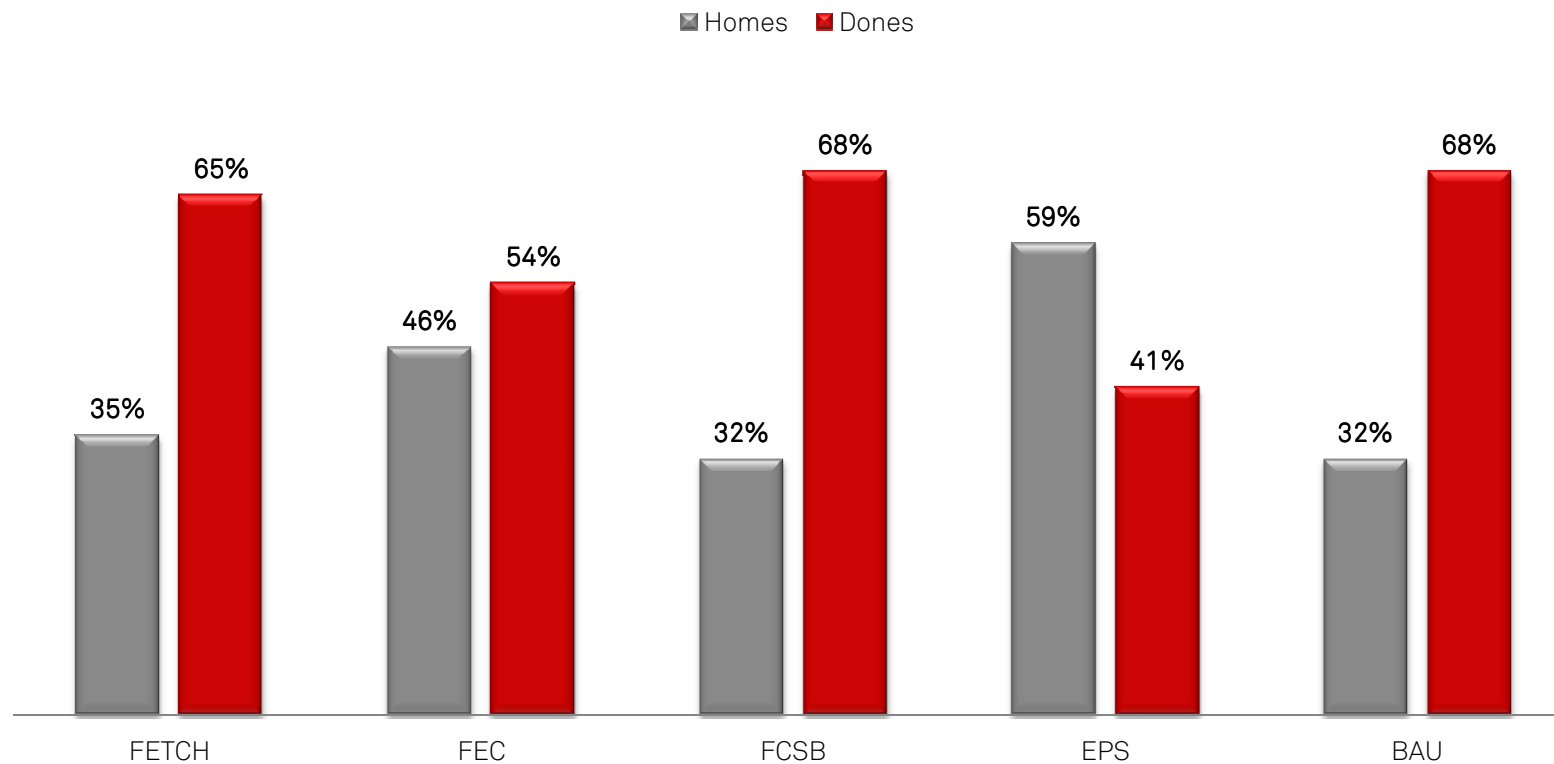
Dades de matrícula curs 13-14

Gènere dels estudiants de la UVic



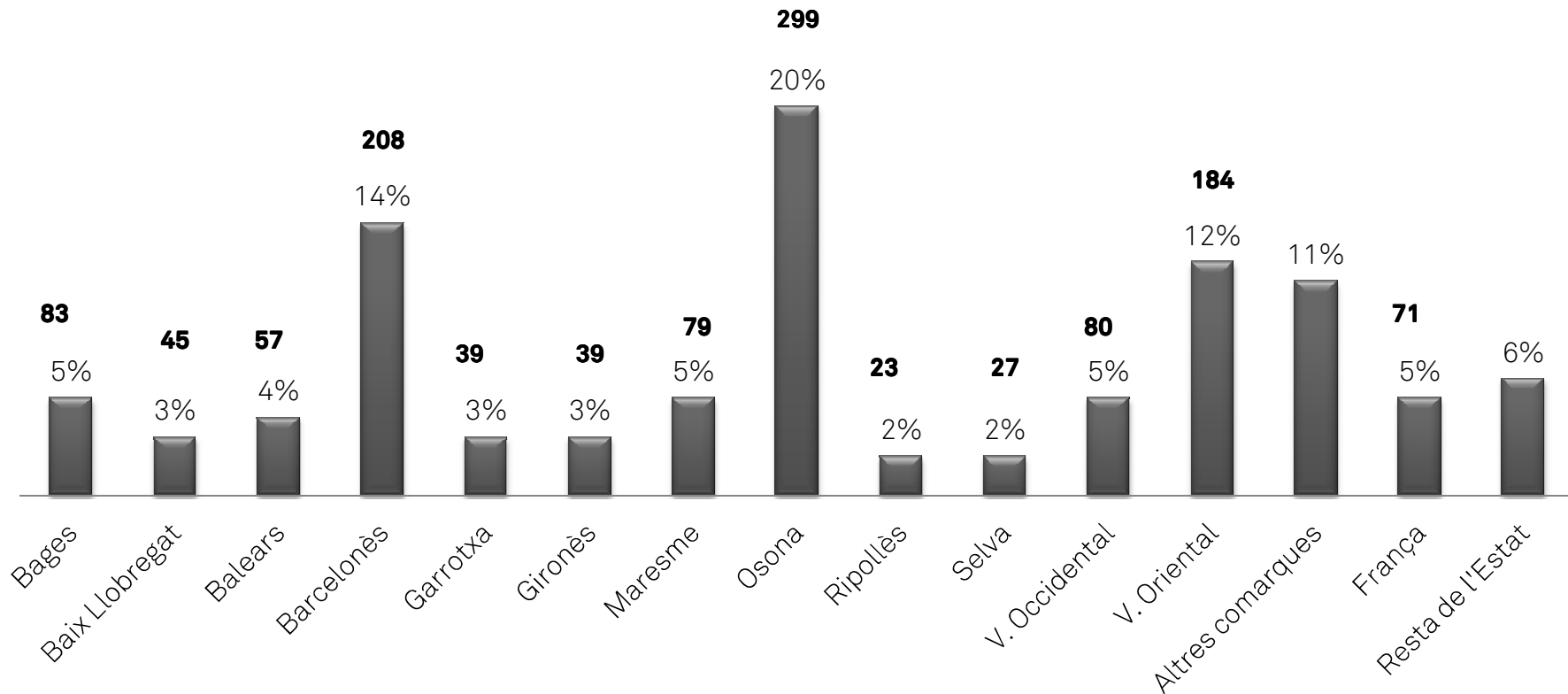
Dades de matrícula curs 13-14

Gènere dels estudiants per centres (matriculats totals)



Dades de matrícula curs 13-14

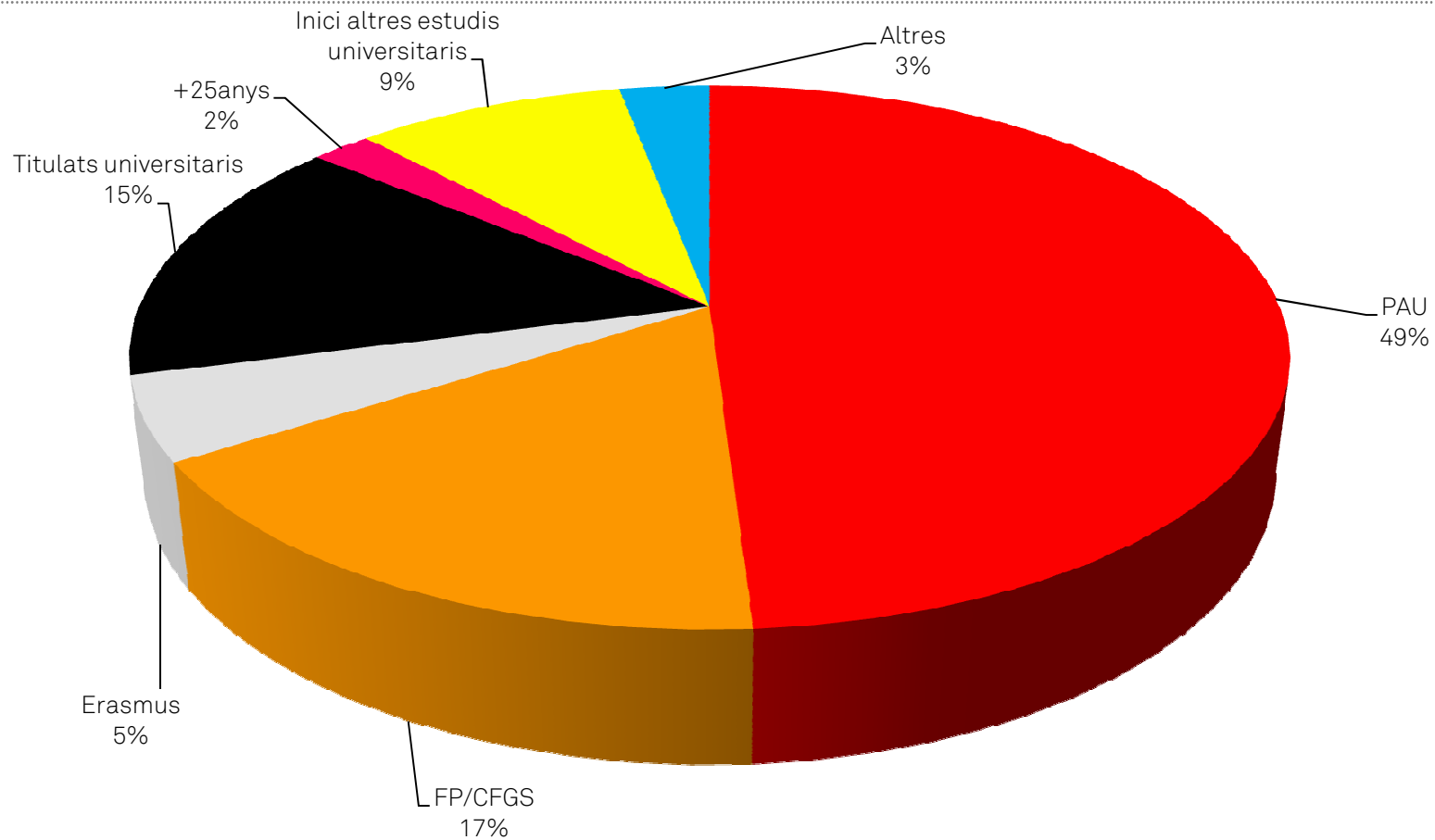
Procedència geogràfica dels estudiants (nou accés)



- 71 estudiants provenen de França, 57 de les Illes Balears, 24 del País Basc i 16 d'Aragó.

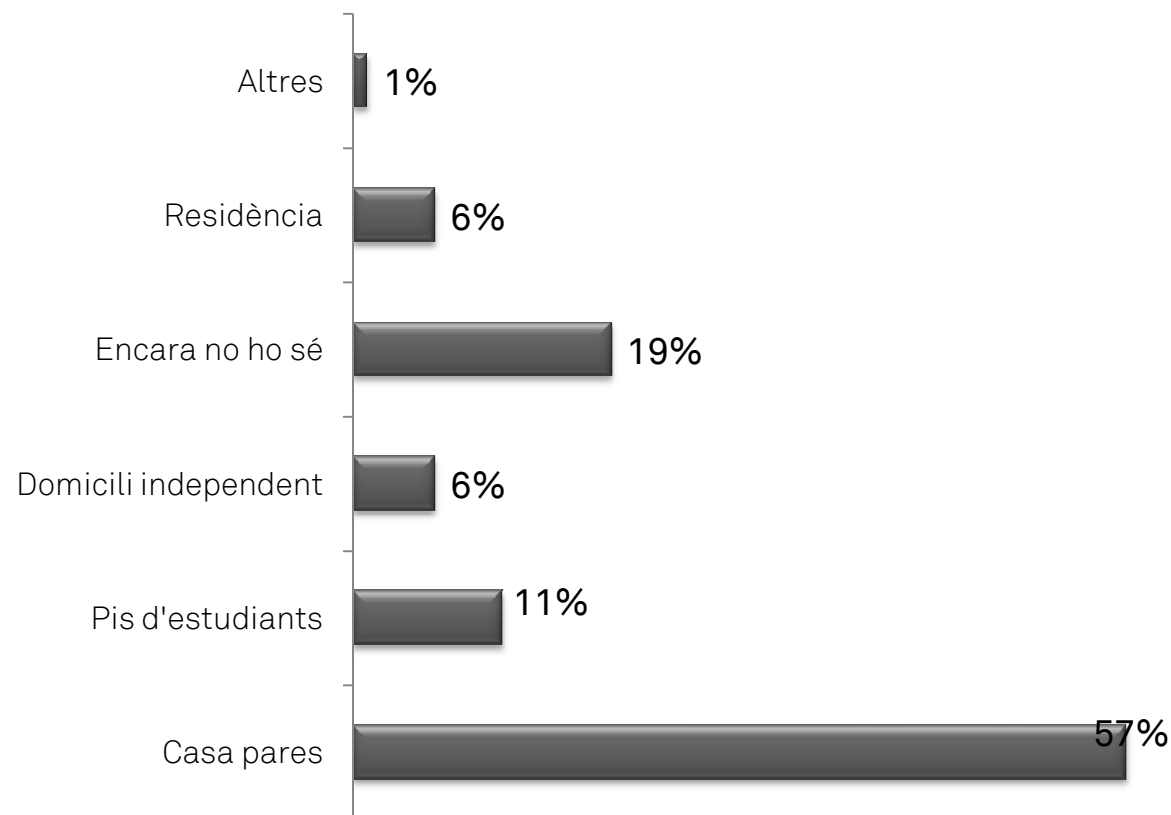
Dades de matrícula curs 13-14

Procedència per vies d'accés



Dades de matrícula curs 13-14

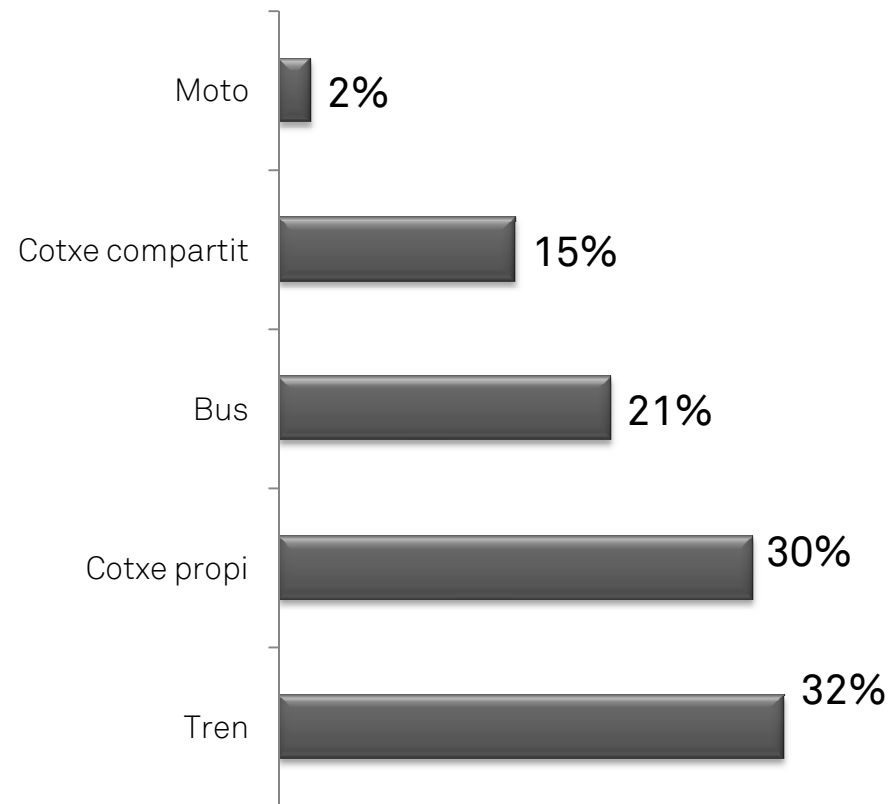
Residència durant el curs



- **Font:** Dades segons enquesta realitzada en període de matrícula de juliol del curs 13/14 als estudiants de nou accés per via preinscripció.

Dades de matrícula curs 13-14

Mitjans de transport



- **Font:** Dades segons enquesta realitzada en període de matrícula de juliol del curs 13/14 als estudiants de nou accés per via preinscripció.
-

Dades de matrícula curs 13-14

Consideracions

- Es manté el **predomini femení (60%)** entre els estudiants de la UVic. Com cada any l'única facultat on hi ha més nois que noies és l'EPS, tot i que a **Biotecnologia i Biologia** passa el contrari.
- **Osona** aporta el **20%** dels **estudiants** de nou accés de la UVic. Destaca l'increment dels estudiants provinents del sud de França (5%).
- El 49% (2 punts més que el curs passat) dels estudiants de nou accés ho fan a través de les **PAU** seguits dels que ho fan des de **Cicles Formatius de Grau Superior (17%)** (2 punts més que el curs 12/13). **Increment** de l'entrada d'estudiants **Erasmus** en un **5%** (2 punts més que el curs passat).
- Més de la **meitat dels estudiants resideixen**, si més no a principi de curs, a **casa dels pares**. Un **17%** decideixen quedar-se a **viure a Vic**, ja sigui en un **pis d'estudiants** o en una de les **residències d'estudiants**.
- El **53% dels estudiants** que es desplacen ho fan en **transport públic**.
- Destaca l'**increment del bus** (5 punts més que el curs passat) i **del cotxe compartit** (2 punts més que el curs passat)

Dades de matrícula

<http://www.uvic.cat>

- Universitat
- Premsa i mitjans